

Liebe Eltern und Erziehungsberechtigte,

wie Sie sicherlich in den vergangenen Wochen mitbekommen haben, kam es immer wieder zu technischen Problemen mit der Homepage unserer Schule. Besonders betroffen war dabei der Zugriff auf den Vertretungsplan, was zu Unannehmlichkeiten und Unsicherheiten im Schulalltag führte.

Um künftig eine verlässliche und stabile Versorgung mit den aktuellen Vertretungsplänen sicherzustellen, haben wir eine alternative Lösung eingerichtet: Ab sofort stellen wir den Vertretungsplan über **VpMobil24** zur Verfügung. Diese Lösung ist sowohl als **App** (für Android und iOS) wie auch als **Internetseite** nutzbar.

Im Anhang finden Sie alle notwendigen Informationen zur Nutzung, Einrichtung und den Zugangsdaten.

Wir nutzen zukünftig die VpMobil24 App – bzw. Stundenplan24.de

Dort können sie sich mit folgenden Zugangsdaten einloggen:

Schulnummer: 10028362

Benutzer: Schueler

Passwort: dVdSidePg

Download-Server: Zusatz1

Anschließend wählen sie bitte die betreffende Klasse aus und sehen alle Änderungen im Ablauf den kommenden Tages – die App bzw. Onlinelösung können sie wie auch ihre Kinder gleichzeitig auf ihren Mobilen-Endgeräten installieren.

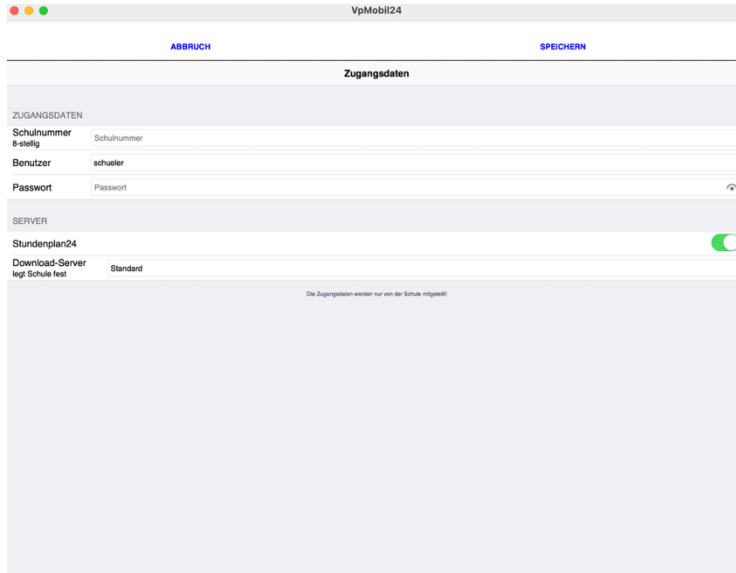
Wir hoffen, Ihnen und Ihren Kindern damit eine deutliche Verbesserung und mehr Planungssicherheit bieten zu können. Bei Fragen stehen wir Ihnen selbstverständlich gerne zur Verfügung.

Mit freundlichen Grüßen

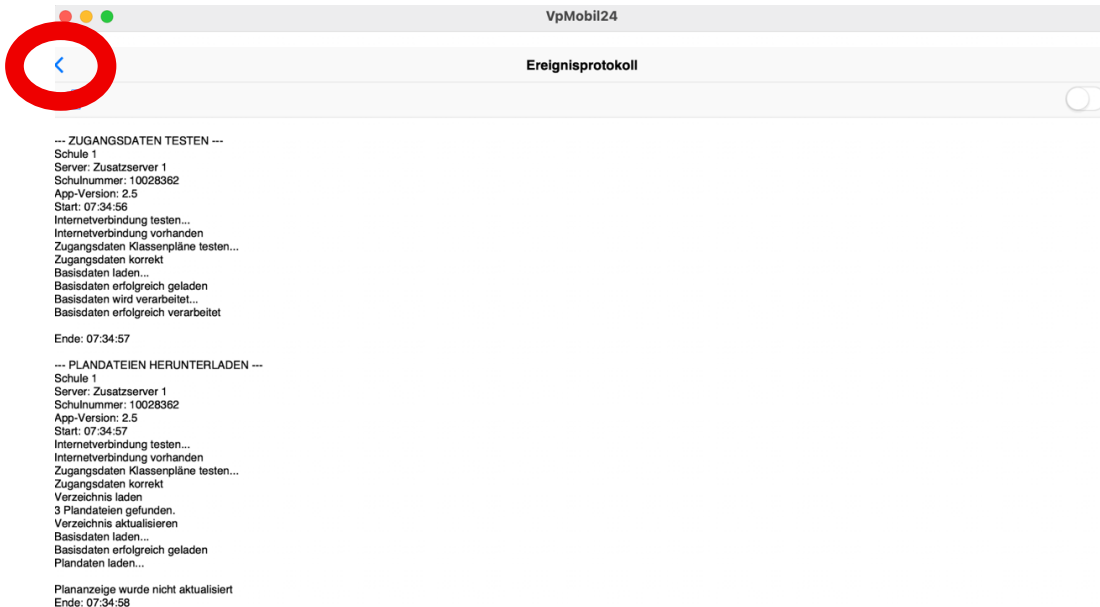
Das Team der Oberschule Oelsnitz

Oberschule Oelsnitz / Karl-Marx-Platz 12 / 08606 Oelsnitz/Vogtl.

Anleitung zur Einrichtung der App



Das ist der Startbildschirm, hier werden die Logindaten eingetragen welche Sie im Elternbrief finden.

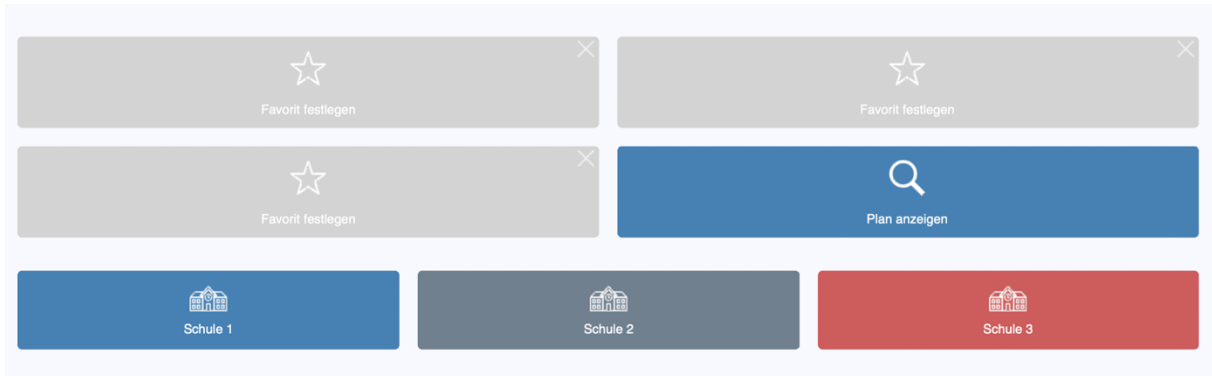


```

--- ZUGANGSDATEN TESTEN ---
Schule 1
Server: Zusatzserver 1
Schulnummer: 10028362
App-Version: 2.5
Start: 07:34:56
Internetverbindung testen...
Internetverbindung vorhanden
Zugangsdaten Klassenpläne testen...
Zugangsdaten korrekt
Basisdaten laden...
Basisdaten erfolgreich geladen
Basisdaten wird verarbeitet...
Basisdaten erfolgreich verarbeitet
Ende: 07:34:57

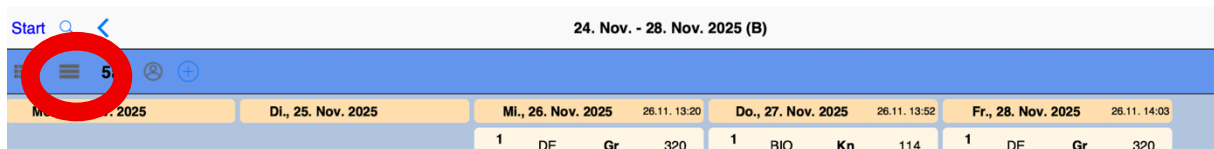
--- PLANDATEIEN HERUNTERLADEN ---
Schule 1
Server: Zusatzserver 1
Schulnummer: 10028362
App-Version: 2.5
Start: 07:34:57
Internetverbindung testen...
Internetverbindung vorhanden
Zugangsdaten Klassenpläne testen...
Zugangsdaten korrekt
Verzeichnis laden
3 Plandateien gefunden.
Verzeichnis aktualisieren
Basisdaten laden...
Basisdaten erfolgreich geladen
Plandaten laden...
Plananzeige wurde nicht aktualisiert
Ende: 07:34:58
  
```

Das ist das „Ereignisprotokoll“ hier sehen sie ob der Login geklappt hat – anschließend betätigen sie bitte den blauen Zurückpfeil in der oberen Linken Ecke



Plan Anzeigen = zeigt Ihnen alle Klassen an
 Klicken sie auf „Favoriten festlegen“ – wählen sie Ihre Klasse/ die Klasse Ihres Kindes. Anschließend können Sie hier per „schnell Auswahl“ in die Klasse springen.

WICHTIG!!!!



Wählen Sie in der Klassenmaske unbedingt die zweite Schaltfläche von links aus um alle Informationen zu sehen!!